

Lions Clubs International

Användarhandbok för regioner och zoner



Vid inledningen av varje verksamhetsår måste en region- och zonstruktur fastställas. Denna handbok är utformad för att hjälpa DG Elect eller den nya distriktsguvernören att skapa en region- och zonstruktur samt utse region- och zonordförande.

Denna handbok beskriver två sätt på vilka region- och zonstrukturen kan skapas.

- Kopiera region- och zonstrukturen från föregående verksamhetsår.
- Bygg upp region- och zonstrukturen från en "tom" struktur (i de fall strukturen från föregående verksamhetsår inte är lämplig eller inte existerar).

Handboken beskriver i båda fallen hur strukturen kan ändras vid behov.

Noteringar och bakgrundsinformation

Genom hela handboken använder vi termen "region- och zonstruktur". Termen representerar nätverket av regioner, zoner och klubbarna inom dessa zoner.

Strukturen bör åtminstone bestå av zoner och zonordförande. Att skapa regioner och utse regionordförande är valfritt. Handboken innehåller instruktioner om båda valmöjligheterna.

Innehåll

A. Kopiera strukturen från föregående verksamhetsår.....	3
1. Kopiera strukturen.....	3
B. Skapa region- och zonstrukturen	4
1. Regioner	5
2. Skapa en zon.....	6
3. Skapa en zon utan en region.	7
4. Lägg till klubbar i zonen.....	7
5. Utse en zonordförande i zonen.	9
6. Utse en regionordförande.....	10
7. Nästa steg.....	12
B. Redigera region- och zonstrukturen	12
1. Tilldela en klubb till en annan zon.	12
2. Tilldela en zon till en annan region.....	13

3. Utse en ny zonordförande.....	15
4. Utse en ny regionordförande	15

A. Kopiera strukturen från föregående verksamhetsår

1. Kopiera strukturen

- a) För att komma till Regioner och zoner väljer du Regioner och zoner i menyn under Mitt distrikt.



- b) Om Region- och zon strukturen inte har fastställts för distriktsguvernörens ämbetsperiod kommer ett fönster att visas, i fönstret kan du välja att kopiera strukturen från föregående år eller skapa en ny struktur. Välj Kopiera strukturen från...

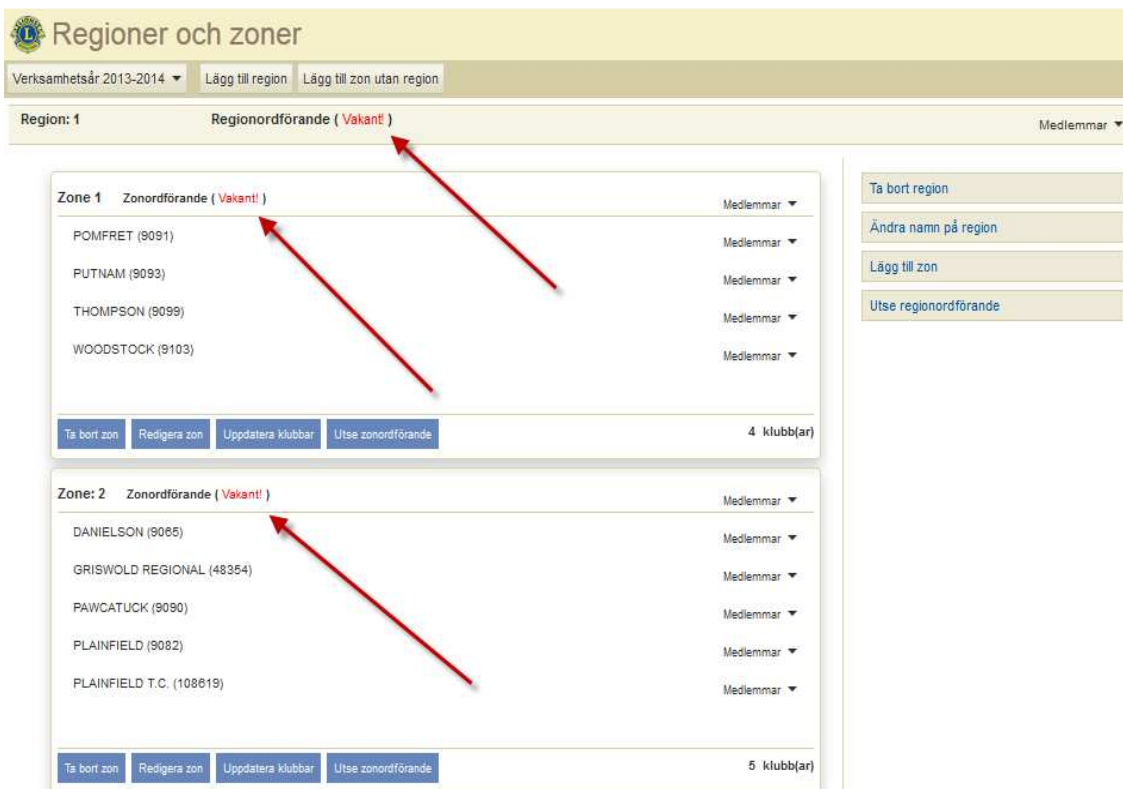


c) Sidan kommer att laddas.



d) Den kopierade strukturen samt lediga tjänstemannaposter kommer att visas.

e) Gå till avsnitt C för att redigera Region- och zonstrukturen samt för att utse region- och zonordförande.



B. Skapa region- och zonstrukturen

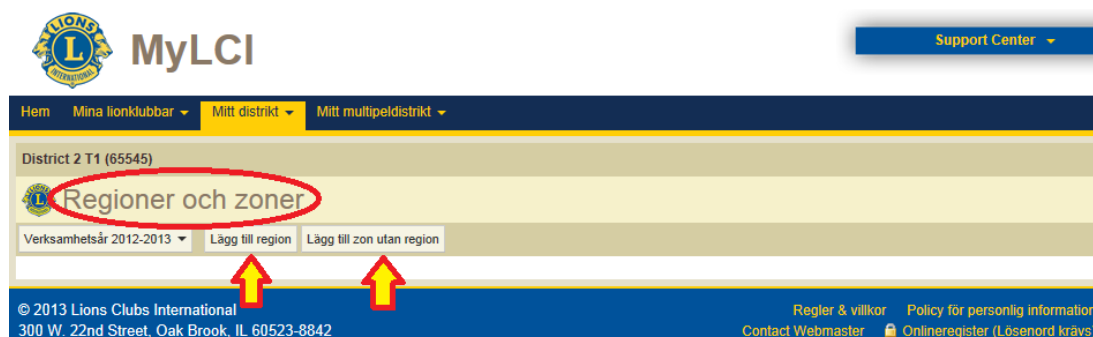
För att komma till Regioner och zoner väljer du Regioner och zoner i menyn under Mitt distrikt.

Om Region- och zon strukturen inte har fastställts för distriktsguvernörens ämbetsperiod kommer ett fönster att visas, i fönstret kan du välja att kopiera strukturen från föregående år eller skapa en ny struktur. Välj "Skapa en ny struktur för ..." för att bygga en ny region- och zonstruktur utan att kopiera från föregående verksamhetsår.

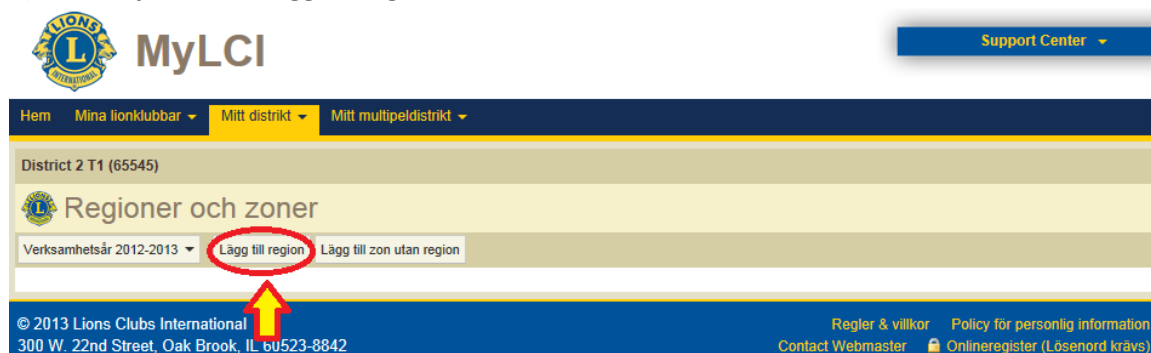


1. Regioner

Zoner kan skapas utan att man delar in zonen i en region. Om zonen som du skapar inte kommer att tillhöra en region, gå vidare till avsnitt B3 (skapa en zon utan en region).

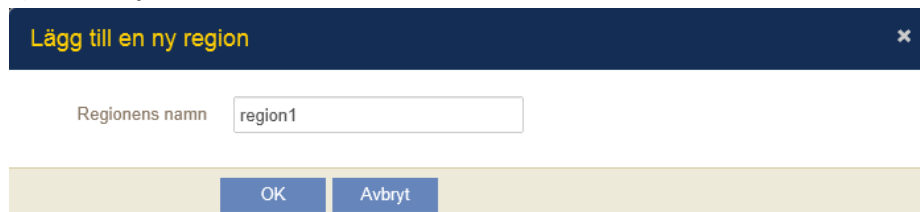


a) Klicka på länken **Lägg till region**.



b) Ange namnet på den nya regionen.

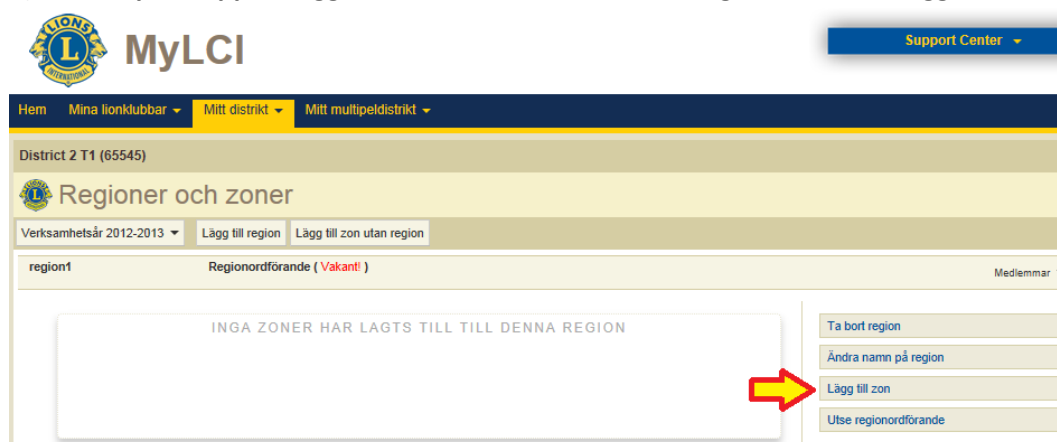
c) Klicka på OK.



2. Skapa en zon

(Dessa instruktioner förutsätter att en region skapades i avsnitt B1.)

a) Klicka på knappen **Lägg till zon**, som är anknuten till regionen, för att lägga till en zon.



b) Ange namnet på den nya zonen.

c) Klicka på OK.

Bilden nedan visar regionen (region1) och zonen (zon1). Notera de blå handlingsknapparna som är anknutna till zon1 (Ta bort zon, redigera zon, m.fl.). Gå vidare till avsnitt B4 för att lägga till klubbar i zonen.



3. Skapa en zon utan en region.

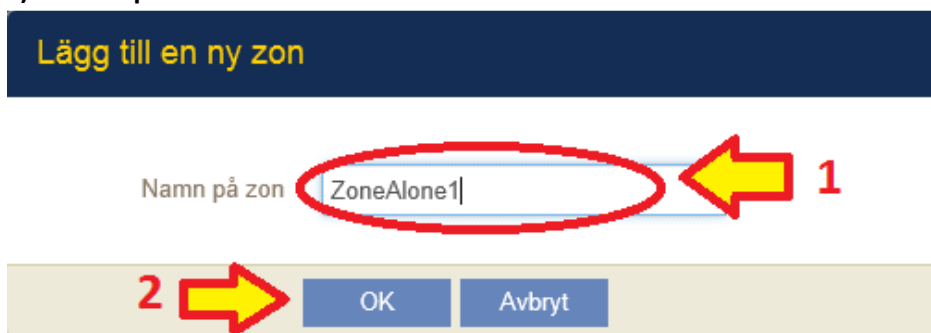
Notera det tomma området där regioninformationen annars skulle ha visats.

a) Klicka på knappen Lägg till zon utan region.



b) Ange namnet på den nya zonen.

c) Klicka på OK.



Bilden nedan visar namnet på zonen (ZoneAlone1). Notera de blå handlingsknapparna som är anknutna till ZoneAlone1 (Ta bort zon, redigera zon, m.fl.).



4. Lägg till klubbar i zonen.

Knappen Uppdatera klubbar kommer att visa zonens alla klubbar samt visa vilka klubbar som ännu inte har tilldelats en zon.

a) Klicka på knappen Uppdatera klubbar som är anknuten till zonen.

I detta steg kan du lägga till en eller flera klubbar till zonen.

b) Klicka på länken "Lägg till" vid den klubb du önskar att lägga till i zonen. OBS! När du klickar på länken kommer den att växla mellan Lägg till och Ta bort.

c) Klicka på OK och lägg till den valda klubben/klubbarna.

Bilden nedan visar de två klubbarna som har lagts till i zonen.

5. Utse en zonordförande i zonen.

Zonordförandens namn visas som "vakant" om ingen zonordförande har utsetts.

- a) För att utse en zonordförande i zonen, klicka på knappen **Utse zonordförande** som är anknuten till zonen.

En lista på alla distriktets medlemmar kommer att visas i alfabetisk ordning efter förnamn.

- b) Rulla igenom listan för att hitta namnet på medlemmen eller ange medlemmens förnamn i sökrutan. Klicka på medlemmens namn för att utse medlemmen.

Välj en medlem som ska vara ordförande för zon1

Sök

A C MALONE (872834)	A GORDON CLARK (371786)	A L BAER (381009)	A P BLANKENSHIP (148380)
AARON SHEEHAN (3684369)	Abby Gonzales (3708593)	Adam Bandy (3712273)	ALBERT RICKETTS (479291)
ALEX SALAZAR (3257489)	Alexa Maples (2047094) Club President	ALLAN HAILE (468548)	ALPHONSE HUSEMAN (651327)
ALVIA CALVERT (371759)	ALVIN BORN (87325)	ALYSON CANTU (3003131)	AMBER MC KAY (3388076)
AMY TAYLOR (3311722)	Amy Andersen (2488692)	AMY HENARD (2730513)	ANDREW MC MURRY (3011977)
ANDREW DONNELL (2757482)	Andrew Artho (3712911)	Andy Williams (2554288)	ANDY CARTER (264333)
ANDY HICKS (275056)	ANDY ORRELL (258959)	ANDY GARDENHIRE (813680)	Angel Hall (3392718)
Angel Perez (3848707)	ANGIE & MADANIEL (3000703)	ANGIE & WEST (447037)	ANGIE JORDAN (3287012)

Ange medlemmens namn för att söka eller klicka på medlemmens namn för att välja

Bilden nedan visar nu namnet på zonordföranden på sidan Regioner och Zoner.

Regioner och zoner

Verksamhetsår 2012-2013 ▼ Lägg till region Lägg till zon utan region

region1 Regionordförande (Vakant) Medlemmar ▼

zon1 Zonordförande (ALLAN HAILE)	Medlemmar ▼
AMARILLO SAN JACINTO (831)	Medlemmar ▼
BOVINA (638)	Medlemmar ▼

Ta bort zon Redigera zon Uppdatera klubbar Avsluta ämbetsperioden för zonordförande 2 klubb(ar)

Ta bort region
Ändra namn på region
Lägg till zon
Utse regionordförande

6. Utse en regionordförande.

Om du inte använder regioner kan du hoppa över detta avsnitt.

Regionordförandens namn visas som "vakant" om ingen regionordförande har utsetts.

a) För att utse ordförande i regionen, klicka på knappen Utse regionordförande som är anknuten till regionen.

The screenshot shows the 'Regioner och zoner' interface. At the top, there are tabs for 'region1' and 'Regionordförande (Vakant)'. Below this, there are sections for 'zon1' and 'zon2'. In the 'zon1' section, there are buttons for 'Ta bort zon', 'Redigera zon', 'Uppdatera klubbar', and 'Avsluta ämbetsperioden för zonordförande'. On the right side, there is a vertical menu with buttons: 'Ta bort region', 'Ändra namn på region', 'Lägg till zon', and 'Utse regionordförande'. A yellow arrow points to the 'Utse regionordförande' button.

En lista på alla distriktets medlemmar kommer att visas i alfabetisk ordning efter förnamn.

The screenshot shows a dialog box titled 'Välj en medlem som ska vara ordförande för region1'. Below the title is a search bar labeled 'Sök:'. Below the search bar is a grid of member cards. Each card contains a name and a number. The card for 'ALYSON CANTU (3003131)' is circled in red. On the right side of the grid, there is a vertical scrollbar. A yellow arrow points to the search bar, and another yellow arrow points to the scrollbar.

A C MALONE (872834)	A GORDON CLARK (371768)	A L BAER (361009)	A P BLANKENSHIP (146360)
AARON SHEEHAN (3684369)	Abby Gonzales (3708593)	Adam Bandy (3712273)	ALBERT RICKETTS (479291)
ALEX SALAZAR (3257499)	Alexa Maples (2047094) Club President	ALLAN HAILE (468548)	ALPHONSE HUSEMAN (651327)
ALVIA CALVERT (371759)	ALVIN BORN (87325)	ALYSON CANTU (3003131)	AMBER MC KAY (3388076)
AMY TAYLOR (3311722)	Amy Andersen (2468692)	AMY HENARD (2730513)	ANDREW MC MURRY (3011977)
ANDREW DONNELL (2757482)	Andrew Artho (3712911)	Andy Williams (2554288)	ANDY CARTER (264333)
ANDY HICKS (275066)	ANDY ORRELL (258959)	ANDY GARDENHIRE (613680)	Angel Hall (3392718)
ANGEL BARNES (364500)	ANGEL MCDONNELL (300000)	ANGEL WERT (447037)	ANGIE JOHNSON (328012)

At the bottom of the dialog box, there is a blue bar with an information icon and the text: 'Ange medlemmens namn för att söka eller klicka på medlemmens namn för att välja'.

b) Rulla igenom listan för att hitta namnet på medlemmen eller ange medlemmens förnamn i sökrutan. Klicka på medlemmens namn för att utse medlemmen.

Bilden nedan visar nu namnet på regionordföranden på sidan Regioner och Zoner.



7. Nästa steg

Du kan nu fortsätta att:

- a) Lägga till fler zoner i den nuvarande regionen.
- b) Lägga till fler zoner utan en region.
- c) Lägga till fler regioner.



B. Redigera region- och zon strukturen

1. Tilldela en klubb till en annan zon.

En klubb kan endast tillhöra en zon. För att tilldela en klubb till en annan zon måste klubben först tas bort från den ursprungliga zonen.

- a) Från sidan regioner och zoner, rulla ner till den ursprungliga zonen. Klicka på knappen Uppdatera klubbar som är anknuten till zonen.

region1 Regionordförande (ALYSON CANTU)

zon1 Zonordförande (ALLAN HAILE) Medlemmar ▾

AMARILLO SAN JACINTO (631) Medlemmar ▾

BOVINA (638) Medlemmar ▾

Ta bort zon Redigera zon Uppdatera klubbar Avsluta ämbetsperioden för zonordförande 2 klubb(ar)

- b) Från sidan Uppdatera klubbar, klicka på länken Ta bort som är anknuten till klubben. Klicka på OK.

Uppdatera klubbar för zon1

AMARILLO BY MORNING NEW CENTURY (87820)	Lägg till	AMARILLO DOWNTOWN (628)	Lägg till
AMARILLO LAKE TANGLEWOOD (43701)	Lägg till	AMARILLO LONESTAR (48791)	Lägg till
AMARILLO NORTH (629)	Lägg till	AMARILLO SAN JACINTO (631)	Ta bort
AMARILLO TASCOSA (635)	Lägg till	BOOKER (39281)	Lägg till
BOVINA (638)	Ta bort	CANADIAN (639)	Lägg till
CANYON (640)	Lägg till	CANYON WEST TEXAS A&M UNIV (64073)	Lägg till
CLARENDON (643)	Lägg till	DARROUZETT (43971)	Lägg till
DIMMITT (649)	Lägg till	DUMAS NOON (651)	Lägg till

Du har valt 2 klubb(ar)

OK Avbryt

- c) När klubben har tagits bort från den ursprungliga zonen, rulla ner till den nya zonen på sidan Regioner och zoner. Klicka på knappen Uppdatera klubbar som är anknuten till den nya zonen. Från sidan Uppdatera Klubbar, klicka på länken Lägg till som är anknuten till klubben. Klicka på OK.

2. Tilldela en zon till en annan region.

Exemplet nedan visar hur man tilldelar zon1, från region1, till region2.

- a) Från sidan Regioner och zoner, rulla ner till zonen som ska tilldelas till en annan region. Klicka på knappen Redigera zon vid zonen som ska tilldelas till en annan region.

Regioner och zoner

Verksamhetsår 2012-2013 ▼ Lägga till region Lägga till zon utan region

region1 Regionordförande (ALYSON CANTU)

zon1 Zonordförande (ALLAN HAILE) Medlemmar ▼

AMARILLO SAN JACINTO (631) Medlemmar ▼

BOVINA (638) Medlemmar ▼

Ta bort zon **Redigera zon** Uppdatera klubbar Avsluta ämbetsperioden för zonordförande 2 klubb(ar)

zon2 Zonordförande (AMBER MC KAY) Medlemmar ▼

ADRIAN (627) Medlemmar ▼

CHILDRESS (642) Medlemmar ▼

DALHART (646) Medlemmar ▼

Ta bort zon Redigera zon Uppdatera klubbar Avsluta ämbetsperioden för zonordförande 3 klubb(ar)

region2 Regionordförande (A L BAER)

zon3 Zonordförande (ALPHONSE HUSEMAN) Medlemmar ▼

MIAMI (676) Medlemmar ▼

PAMPA (681) Medlemmar ▼

PERRYTON (684) Medlemmar ▼

Ta bort zon Redigera zon Uppdatera klubbar Avsluta ämbetsperioden för zonordförande 3 klubb(ar)

- b) Klicka på pilen som pekar nedåt för att se existerande regioner, välj sedan den region du vill tilldela zonen. Klicka på OK.

Lägg till region Edit Zone

Region region1

Namn på zon zon1

Tilldela zon till region

region1
region1
region2
Zone without Region

OK Avbryt

3. Utse en ny zonordförande

En zon kan endast ha en ordförande åt gången. För att utse en ny zonordförande, måste ämbetsperioden för den ursprungliga ordförandens avslutas.

- a) Från sidan Regioner och zoner, klicka på knappen Avsluta ämbetsperioden för zonordförande som är anknuten till zonen.

The screenshot shows the 'Regioner och zoner' interface. At the top, there's a header with the logo and title. Below it, a navigation bar includes 'Verksamhetsår 2012-2013', 'Lägg till region', and 'Lägg till zon utan region'. The main content area is divided into two sections: 'region1' and 'region2'. 'region2' is the active section, showing 'Regionordförande (A L BAER)'. Underneath, 'zon2' is listed as 'Zonordförande (AMBER MC KAY)'. It contains a list of clubs: ADRIAN (627), CHILDRESS (642), and DALHART (646). At the bottom of the zone list, there are four buttons: 'Ta bort zon', 'Redigera zon', 'Uppdatera klubbar', and 'Avsluta ämbetsperioden för zonordförande'. The last button is circled in red, and a yellow arrow points to it from the right. To the right of the zone list, there are four more buttons: 'Ta bort region', 'Ändra namn på region', 'Lägg till zon', and 'Avsluta ämbetsperioden för regionordförande'.

- b) Följ instruktionerna i avsnitt B5 för att utse en ny zonordförande.

4. Utse en ny regionordförande

En region kan endast ha en ordförande åt gången. För att utse en ny ordförande måste ämbetsperioden för den ursprungliga ordföranden avslutas.

- a) Från sidan Regioner och zoner, klicka på knappen Avsluta ämbetsperioden för regionordförande som är anknuten till regionen.

The screenshot shows the 'Regioner och zoner' interface. At the top, there's a header with the logo and title. Below it, a navigation bar includes 'Verksamhetsår 2012-2013', 'Lägg till region', and 'Lägg till zon utan region'. The main content area is divided into two sections: 'region1' and 'region2'. 'region1' is the active section, showing 'Regionordförande (ALYSON CANTU)'. Underneath, 'zon1' is listed as 'Zonordförande (ALLAN HAILE)'. It contains a list of clubs: AMARILLO SAN JACINTO (631) and BOVINA (638). At the bottom of the zone list, there are four buttons: 'Ta bort zon', 'Redigera zon', 'Uppdatera klubbar', and 'Avsluta ämbetsperioden för zonordförande'. The last button is circled in red, and a yellow arrow points to it from the right. To the right of the zone list, there are four more buttons: 'Ta bort region', 'Ändra namn på region', 'Lägg till zon', and 'Avsluta ämbetsperioden för regionordförande'.

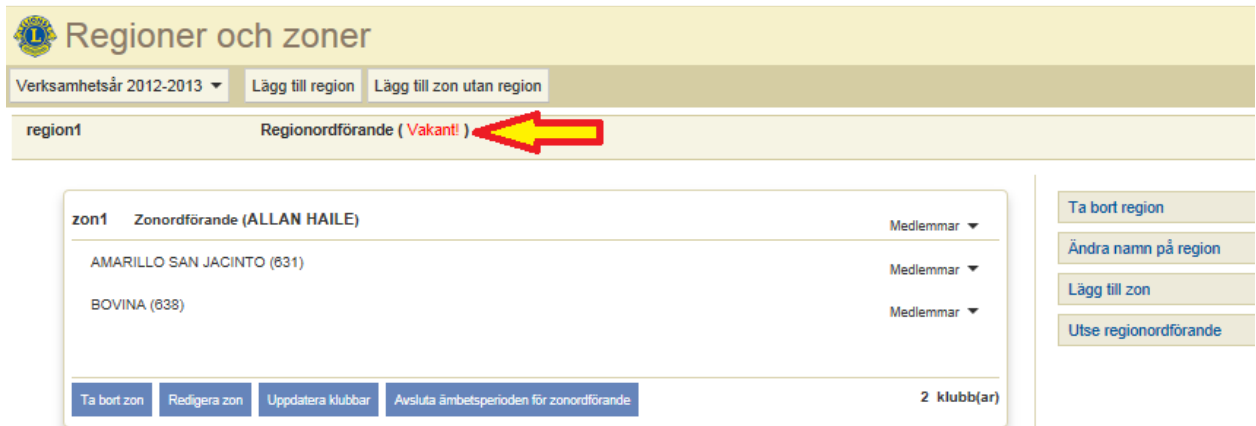
b) Klicka på Avsluta ämbetsperioden.

Avsluta ämbetsperioden för ordförande för region1?

Vill du avsluta ämbetsperioden för ordförande ALYSON CANTU?



Notera att posten regionordförande nu är vakant.



Regioner och zoner

Verksamhetsår 2012-2013 ▼ Lägg till region Lägg till zon utan region

region1 Regionordförande (Vakant!)

zon1	Zonordförande (ALLAN HAILE)	Medlemmar ▼
	AMARILLO SAN JACINTO (631)	Medlemmar ▼
	BOVINA (638)	Medlemmar ▼

Ta bort zon Redigera zon Uppdatera klubbar Avsluta ämbetsperioden för zonordförande 2 klubb(ar)

Ta bort region
Ändra namn på region
Lägg till zon
Utse regionordförande

c) Följ instruktionerna i avsnitt B6 för att utse en ny regionordförande.