

# Lions Clubs International Alue ja lohko -käyttöopas



Tämän oppaan tarkoitus on auttaa piirikubernööriä ja tulevaa piirikubernööriä merkitsemään klubit tiettyyn lohkoon ja merkitsemään lohkot tietyille alueille sekä merkitsemään alueen ja lohkon puheenjohtajat.

Tämä opas neuvoo miten aloittaa alue- ja lohkorakenne alusta.

## *Erityiskommentit ja taustatiedot*

Tässä oppaassa käytämme termiä "Alue- ja lohkorakenne" viittaamaan klubien jakamista lohkoihin ja valinnaisesti lohkot alueisiin.

Klubien jakaminen lohkoihin ja lohkojen puheenjohtajien nimittämistä suositellaan kaikille piireille. Lohkon jakaminen alueisiin ja alueiden puheenjohtajien nimittäminen ovat valinnainen. Tässä oppaassa kuvataan molemmat vaihtoehdot.

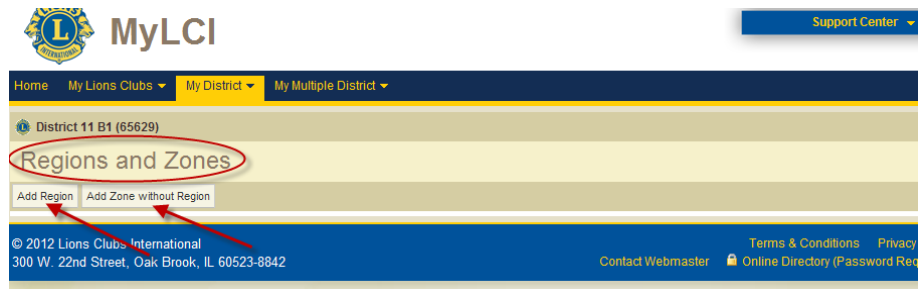
## **Sisältö**

A.	Aluerakenteen luominen .....	2
1.	Alueet.....	2
2.	Perusta lohko.....	2
3.	Perusta lohko ilman aluetta. ....	3
4.	Lisää klubit lohkoon. ....	4
5.	Merkitse lohkon puheenjohtaja lohkolle. ....	5
6.	Merkitse alueen puheenjohtaja. ....	6
7.	Seuraavat vaiheet: .....	8
B.	Alue- ja lohkorakenteen muuttaminen.....	8
1.	Merkitse klubi eri lohkoon .....	8
2.	Merkitse klubi eri alueeseen .....	9
3.	Merkitse eri lohkon puheenjohtaja .....	10
4.	Merkitse eri alueen puheenjohtaja .....	11

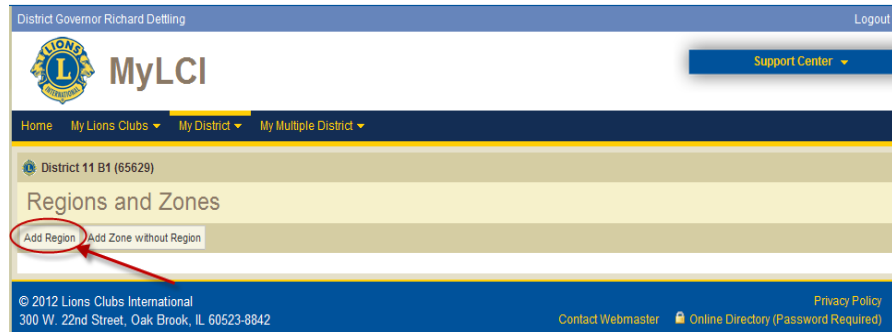
## A. Aluerakenteen luominen

### 1. Alueet

Lohkot voidaan perustaa ilman merkitsemättä lohkoa alueeseen. Jos luomasi lohko ei tule kuulumaan alueeseen, siirry kohtaan A3 (Perusta lohko ilman aluetta).

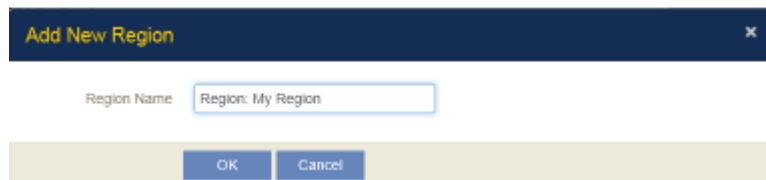


#### a) Klikkaa Lisää alue -linkkiä.



#### b) Kirjoita uuden alueen nimi.

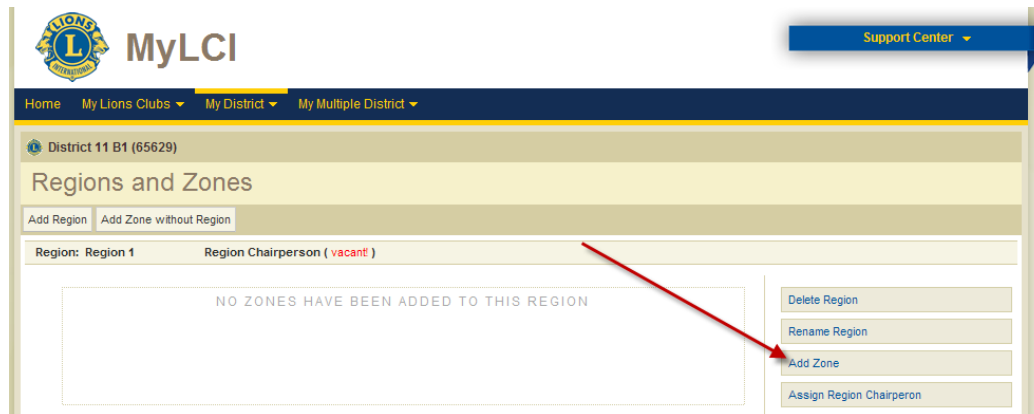
#### c) Klikkaa OK.



### 2. Perusta lohko

(Tässä oletetaan, että vaiheessa A1 perustettiin alue.)

a) Klikkaa Lisää lohko -painiketta, joka liittyy kyseiseen alueeseen.



b) Kirjoita uuden lohkon nimi.

c) Klikkaa OK.

Alla olevassa kuvassa näkyy Alue (Alue1) ja Lohko (Lohko1). Huomaa siniset painikkeet, jotka liittyvät Lohkoon1 (Poista lohko, Muuta lohkoa, jne.). Siirry vaiheeseen 4, kun haluat lisätä klubeja lohkoon.



### 3. Perusta lohko ilman aluetta.

Huomaa, että alueen tiedot jäävät tyhjiksi.

a) Klikkaa Lisää lohkot ilman aluetta -painiketta.



b) Kirjoita uuden lohkon nimi.

c) Klikkaa OK.

1

Zone Name Zone: ZoneAlone1

2 OK Cancel

Alla oleva näyttö osoittaa Lohkon nimen (VainLohko1). Huomaa siniset painikkeet, jotka liittyvät VainLohkoon1 (Poista lohko, Muuta lohkoa, jne.).

3

Add Region Add Zone without Region

District 11 B1

1

Zone: ZoneAlone1 Zone Chairperson (vacant!)

NO CLUBS HAVE BEEN ADDED TO THIS ZONE

2

Delete Zone Edit Zone Manage Clubs Assign Zone Chairperson

#### 4. Lisää klubit lohkoon.

Muuta klubin tietoja -painikkeen avulla pääset katsomaan kaikkia kyseiseen lohkoon merkittyjä klubeja. Samalla listataan myös kaikki klubit, joita ei ole vielä merkitty mihinkään lohkoon.

a) Klikkaa Muuta klubin tietoja kyseisen lohkon kohdalla.

Add Region Add Zone without Region

Region I Region Chairperson (vacant!)

Zone I Zone Chairperson (vacant!)

NO CLUBS HAVE BEEN ADDED TO THIS ZONE

Delete Zone Edit Zone Manage Clubs Assign Zone Chairperson

Delete Region  
Rename Region  
Add Zone  
Assign Region Chairperson

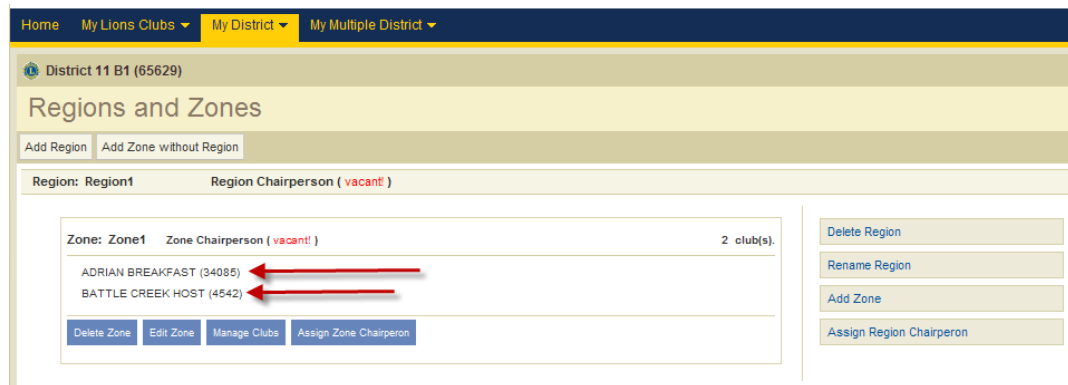
Tässä vaiheessa voit lisätä yhden tai useamman klubin lohkoon.

b) Klikkaa "Lisää" -linkkiä sen klubin kohdalla, jonka haluat lisätä lohkkoon. HUOMAA: Kun klikkaat linkkiä, se siirtyy Lisää ja Poista -toimintojen välillä.

c) Klikkaa OK lisätäksesi valitut klubit.



Kuvassa alla näkyvät kaksi lohkkoon lisättyä klubia.



## 5. Merkitse lohkon puheenjohtaja lohkolle.

Lohkon puheenjohtajan nimen kohdalla näkyy "täyttämättä" kunnes puheenjohtaja on merkitty.

a) Lisää lohkon puheenjohtaja klikkaamalla Merkitse lohkon puheenjohtaja -painiketta kyseisen lohkon kohdalla.



Lista piirin jäsenistä aakkosjärjestyksessä tulee näkyviin.

- b) Käytä pudotusvalikkoo sivun oikealla laidalla ja etsi sen henkilön nimi tai kirjoita hänen nimensä hakulaatikkoon. Klikkaa haluamasi jäsenen nimeä.

Select a Member to be Chairperson of Zone I

Search:

ALAN MAC DAVITT (1420745)	ALAN NELSON (1088336)	ALBERT PODGORNIAK (1029062)	Alison Wright (2842127)
ALLAN ROUNDS (1943026)	ANNETTE MAGDA (1147670)	ARTHUR TURNER (845992)	ARTHUR PENDLEY (975175)
BARBARA MC NUTT (975167)	BARBARA RAY (210747)	<b>Barbara Treichel (1045225)</b>	BARRY ALLEN (2749558)
Ben Laser (2893575)	BERNARD LARSON (473457)	BETTY ROBINSON (835140)	Beverly Baker-Jones (975357)
Brad Wise (2569945)	BRIAN MC CLAIN (1039842)	BURT FENBY (910037)	CALVIN HOLSER (2568615)
CAROLYN S BATER (2026661) Club Secretary	CATHY KONING (916033)	Charlene Chrisman (1292676)	CHARLES HUGHES (157579)
	CHARLES EDDLEMON (152227)	CHARLES ARMSTRONG JR (856784)	CHRISTOPHER CRAFT (851350)

Enter member name to search for or click member name to select

Alla oleva kuva näyttää lohkon puheenjohtajan nimen Lohkot ja alueet -sivulla.

Regions and Zones

Add Region Add Zone without Region

Region: Region1 Region Chairperson (BURT FENBY)

Zone: Zone1 Zone Chairperson (Barbara Treichel) 2 club(s).

ADRIAN BREAKFAST (34085)  
BATTLE CREEK HOST (4642)

Delete Zone Edit Zone Manage Clubs End Zone Chairperson Term

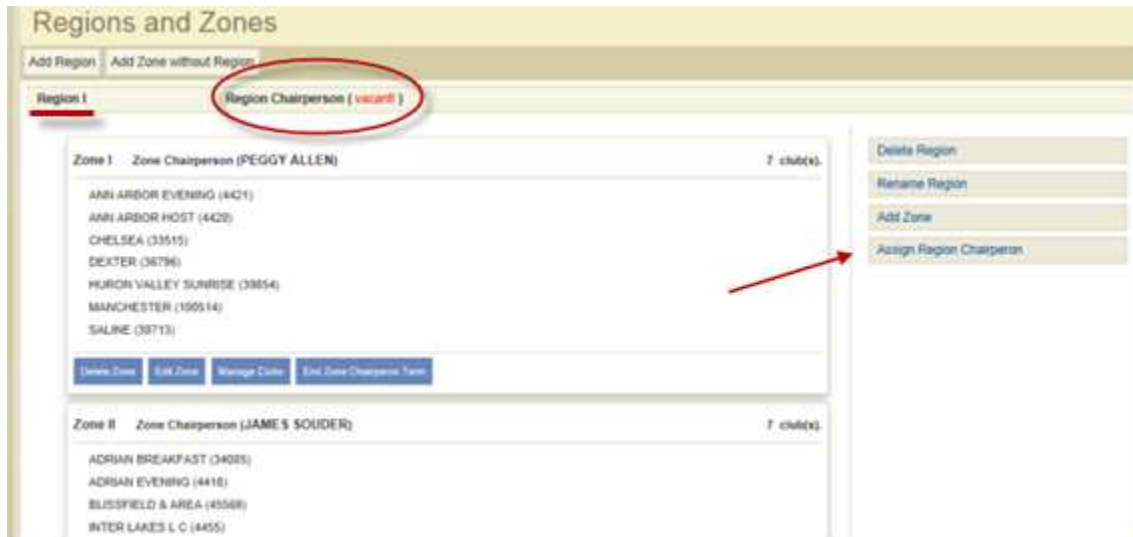
Delete Region  
Rename Region  
Add Zone  
End Region Chairperson Term

## 6. Merkitse alueen puheenjohtaja.

Jos piirissä ei käytetä alueita, jätä tämä vaihe väliin.

Alueen puheenjohtajan nimen kohdalla näkyy "täyttämättä" kunnes puheenjohtaja on merkitty.

a) Lisää alueen puheenjohtaja klikkaamalla Merkitse alueen puheenjohtaja -painiketta kyseisen alueen kohdalla.



Lista piirin jäsenistä aakkosjärjestyksessä tulee näkyviin.



b) Käytä pudotusvalikkoo sivun oikealla laidalla ja etsi sen henkilön nimi tai kirjoita hänen nimensä hakulaatikkoon. Klikkaa haluamasi jäsenen nimeä.

Alla oleva kuva näyttää alueen puheenjohtajan nimen Lohkot ja alueet -sivulla.



## 7. Seuraavat vaiheet:

Tästä vaiheesta voi jatkaa:

- a) Lisätä lohkoja nykyiselle alueelle.
- b) Perusta lohko ilman aluetta.
- c) Lisätä alueita.

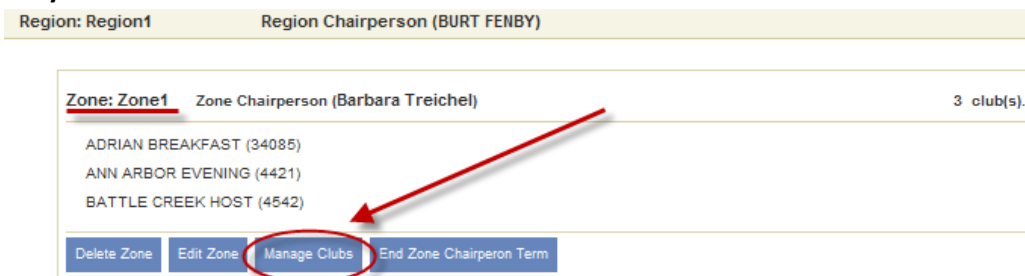


## B. Alue- ja lohkorakenteen muuttaminen

### 1. Merkitse klubi eri lohkoon

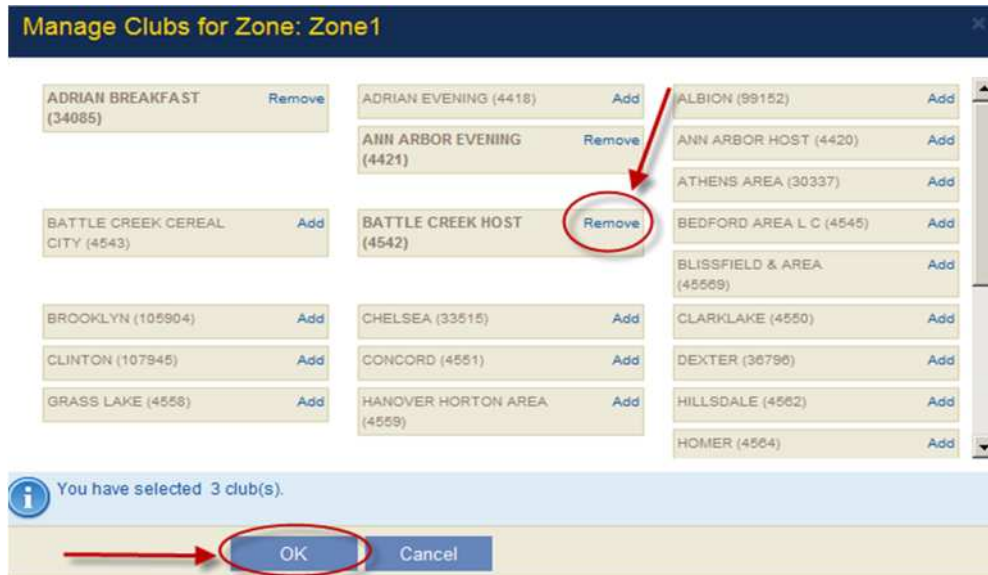
Klubi voi kuulua vain yhteen lohkoon. Kun haluat merkitä klubin eri lohkoon, klubi täytyy ensin poistaa sen alkuperäisestä lohkosta.

- a) Alueet ja Lohkot -sivulla, siirry alkuperäisen lohkon kohtaan. Klikkaa Muuta klubin tietoja kyseisen lohkon kohdalla.





- b) Muuta klubin tietoja -sivulla, klikkaa Poista -linkkiä klubin kohdalla. Klikkaa OK -painiketta.



- c) Kun klubi on poistettu alkuperäisestä lohkoista, siirry uuden lohkon kohdalle Alueet ja lohkot -sivulla. Klikkaa Muuta klubin tietoja kyseisen lohkon kohdalla. Muuta klubin tietoja -sivulla, klikkaa Lisää -linkkiä klubin kohdalla. Klikkaa OK -painiketta.

## 2. Merkitse klubi eri alueeseen

Alla olevassa esimerkissä näkyy miten Lohko1 on siirretty Alueelta1 Alueelle2.

- a) Alueet ja Lohkot -sivulla, siirry sen lohkon kohdalle, jonka haluat siirtää. Klikkaa Muuta lohko -painiketta, joka vastaa siirrettävää lohkoa.

**Regions and Zones**

Add Region Add Zone without Region

Region: Region 2 Region Chairperson (Brad Wise)

Zone: Zone 3 Zone Chairperson (Vickie Philo) 3 club(s).

PENNFIELD (29357)  
SALINE (30713)  
VANDERCOOK LAKE (4592)

Delete Zone Edit Zone Manage Clubs End Zone Chairperon Term

Region: Region1 Region Chairperson (BARRY ALLEN)

Zone: Zone 2 Zone Chairperson (ALAN NELSON) 3 club(s).

ADRIAN EVENING (4418)  
ANN ARBOR HOST (4420)  
BEDFORD AREA L C (4545)

Delete Zone Edit Zone Manage Clubs End Zone Chairperon Term

Zone: Zone1 Zone Chairperson (Barbara Treichel) 3 club(s).

ADRIAN BREAKFAST (34085)  
ANN ARBOR EVENING (4421)  
BATTLE CREEK HOST (4542)

Delete Zone Edit Zone Manage Clubs End Zone Chairperon Term

- b) Klikkaa nuolta alaspäin, jolloin näet nykyiset Alueet. Valitse sitten Alue, jolle lohko siirretään. Klikkaa OK -painiketta.

**Add Region Edit Zone**

Region Region: Region1

Zone Name Zone: Zone1

Assign Zone to Region

Region: Region1  
Region: Region 2  
Region: Region1  
Zone without Region

OK Cancel

### 3. Merkitse eri lohkon puheenjohtaja

Lohkolla voi olla vain yksi puheenjohtaja. Jotta voidaan lisätä uusi johtaja, edellinen puheenjohtaja täytyy poistaa.

a) Alueet ja lohkot -sivulla, klikkaa Päättä lohkon puheenjohtajan kausi -painiketta.

Regions and Zones

Add Region Add Zone without Region

Region: Region 1 Region Chairperson (BURT FENBY)

Zone: Zone1 Zone Chairperson (Barbara Treichel) 3 club(s).

ADRIAN BREAKFAST (34085)  
CHELSEA (33515)  
HANOVER HORTON AREA (4559)

Delete Zone Edit Zone Manage Clubs End Zone Chairperon Term

Delete Region  
Rename Region  
Add Zone  
End Region Chairperon Term

Region: Region2 Region Chairperson (ALLAN ROUNDS)

Zone: Zone2 Zone Chairperson (ARTHUR TURNER) 3 club(s).

ADRIAN EVENING (4418)  
ANN ARBOR HOST (4420)  
BEDFORD AREA L C (4545)

Delete Zone Edit Zone Manage Clubs End Zone Chairperon Term

Delete Region  
Rename Region  
Add Zone  
End Region Chairperon Term

b) Noudata ohjeita vaiheessa A5 uuden lohkon puheenjohtajan merkitsemisessä.

#### 4. Merkitse eri alueen puheenjohtaja

Alueella voi olla vain yksi puheenjohtaja. Jotta voidaan lisätä uusi johtaja, edellinen puheenjohtaja täytyy poistaa.

a) Alueet ja lohkot -sivulla, klikkaa Päättä alueen puheenjohtajan kausi -painiketta.

Regions and Zones

Add Region Add Zone without Region

Region: Region1 Region Chairperson (BURT FENBY)

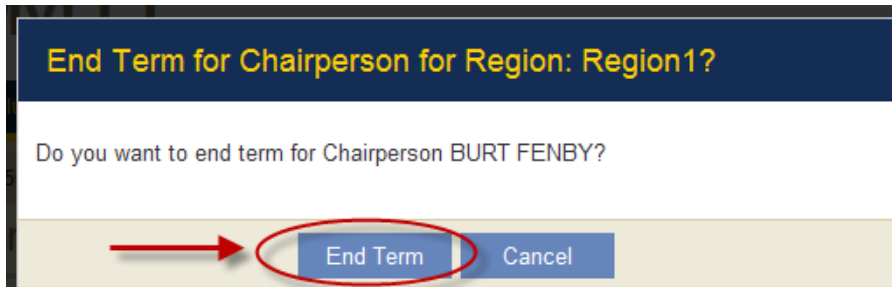
Zone: Zone1 Zone Chairperson (Barbara Treichel) 5 club(s).

ADRIAN BREAKFAST (34085)  
BATTLE CREEK HOST (4542)  
CHELSEA (33515)  
CONCORD (4551)  
HANOVER HORTON AREA (4559)

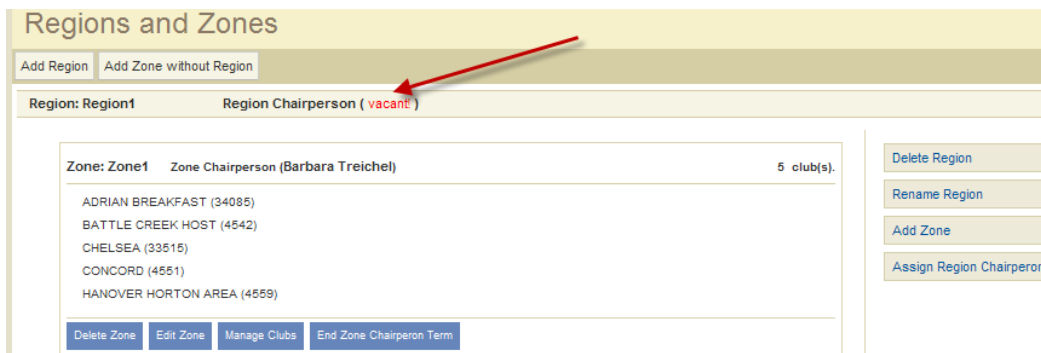
Delete Zone Edit Zone Manage Clubs End Zone Chairperon Term

Delete Region  
Rename Region  
Add Zone  
End Region Chairperon Term

**b) Klikkaa "Päätä kausi."**



Huomaa, että alueen puheenjohtajan virka on nyt täyttämättä.



**c) Noudata ohjeita vaiheessa A6 uuden alueen puheenjohtajan merkitsemisessä.**