

國際獅子會 專區分會使用者指南



這份指南是用於幫助總監和當選總監將分會分配到各分區，及需要時將分區分配到各專區，和指定專區和分區主席的。

該指南描述了從一個“空的”結構逐步建立成一個有專區和分區結構的詳細步驟。

特別說明和背景資料

在整個指南中，我們使用“專區和分區結構”這個術語來指代將分會分配到各分區，和需要時將分區分配到各專區。

這個將分會分配到各分區和指定各分區主席的工作鼓勵所有區都要進行。將分區分配到各專區及指定專區主席的工作則可以選擇性的進行。這份指南包含了上述兩項。

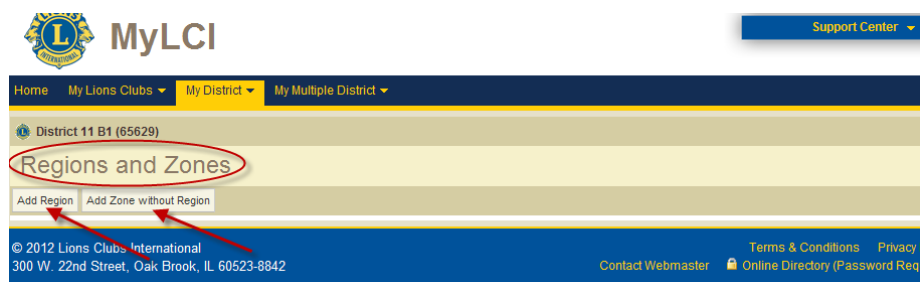
內容

A.	建立專區分區結構	2
1.	專區	2
2.	建立一個分區.....	2
3.	建立無專區的分區。	3
4.	添加分會到分區中。	4
5.	給分區指定一個分區主席.....	5
6.	指定專區主席。	6
7.	接下來的步驟.....	8
B.	編輯專區分區結構	8
1.	將分會分配到另外一個分區.....	8
2.	將分區指定到另外一個專區.....	9
3.	指定另一個分區主席.....	10
4.	指定另一個專區主席	11

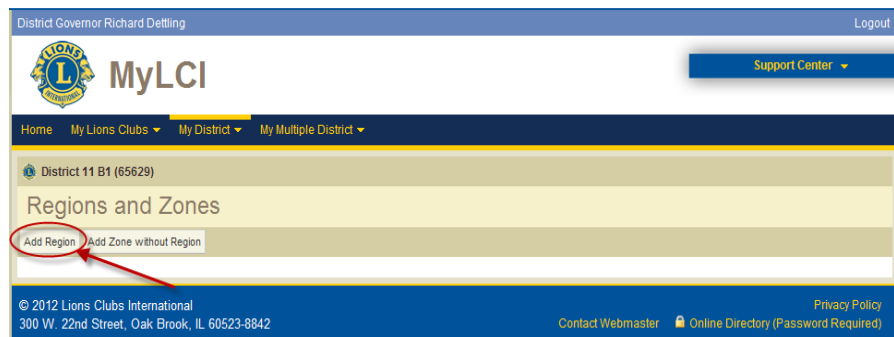
A. 建立專區分區結構

1. 專區

你可以在沒有將分區分配到任何專區的情況下建立分區。如果你要建立的分區不會被分配到任何專區，請跳到指南的第A3部分（建立無專區的分區）。

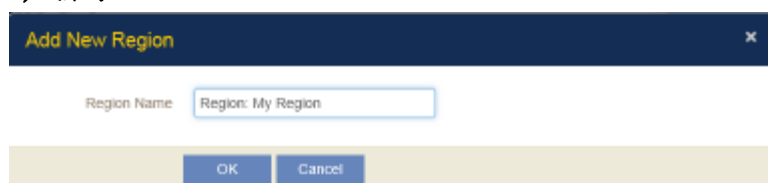


a) 點擊‘添加專區’的鏈接。



b) 輸入你要分配到的新專區名稱。

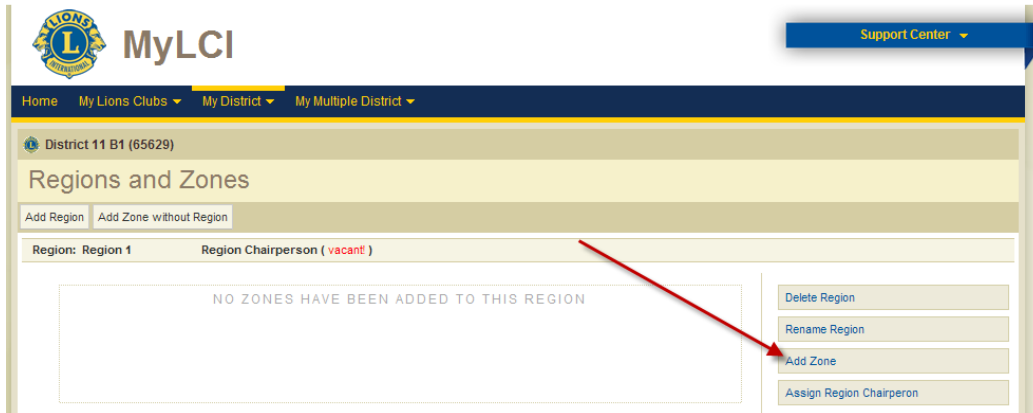
c) 點擊“Ok”。



2. 建立一個分區

（該步驟是建立在已按步驟 A1 建立一個專區的基礎上。）

a) 點擊與該專區相連的‘添加分區’按鍵來添加一個分區。



b) 輸入你要分配到的新分區名稱。

c) 點擊“Ok”。


以下圖片顯示該專區（專區1）和該分區（分區1）。注意和分區1相連的藍色行動按鍵（刪除分區、編輯分區等）。跳到步驟4 添加分會到分區中。



3. 建立無專區的分區。

注意如果是有專區則會出現專區資料的空白處。

a) 點擊‘添加無專區的分區’按鍵。



b) 輸入你要分配到的分區名稱。

c) 點擊“Ok”。



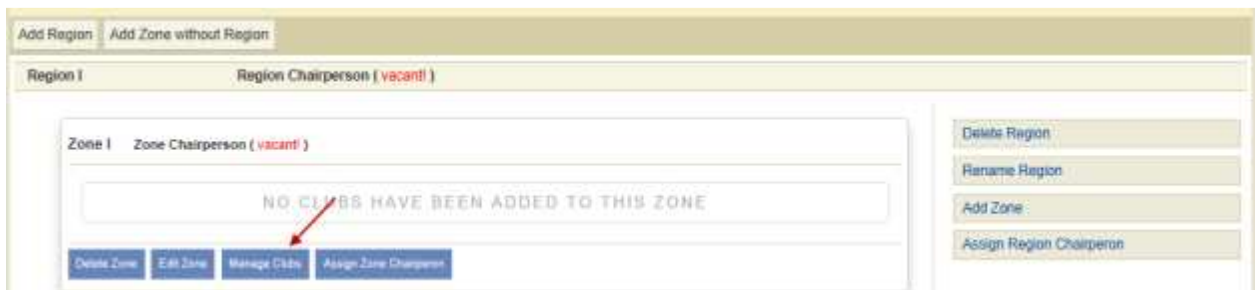
以下圖片顯示該分區名稱（單獨分區1）。注意和 單獨分區1 相連的藍色行動按鈕(刪除分區、編輯分區等)。



4. 添加分會到分區中。

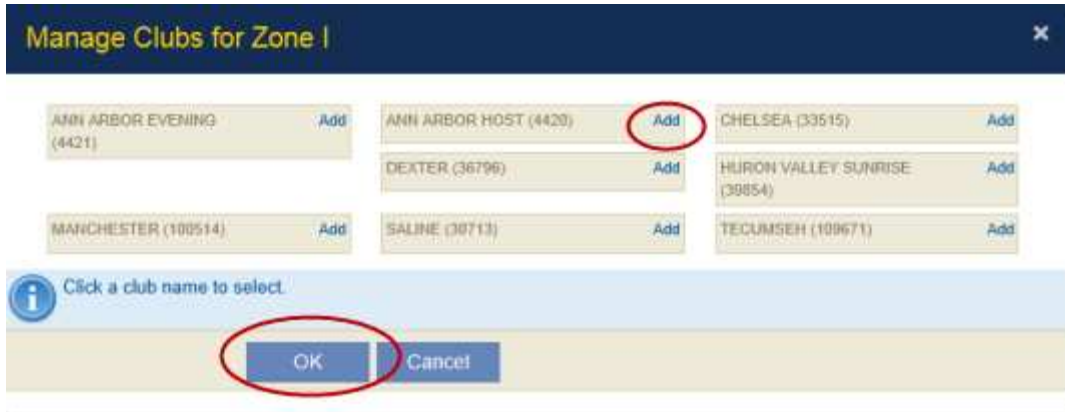
‘管理分會’ 按鈕會顯示在已經分配到分區的所有分會，並會顯示還未分配到任何分區的所有分會。

a) 點擊該分區下面的‘管理分會’ 按鈕。

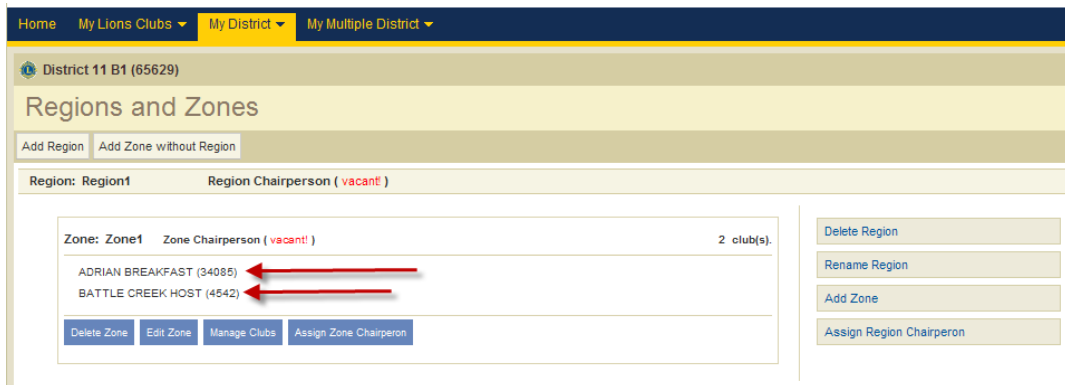


此步驟中，你可添加一個或多個分會到該分區。

- b) 點擊你想要添加到分區的那個分會的“添加”鏈接。註：點擊這個鏈接將會在“添加”和“刪除”之間切換。
- c) 點擊 OK 即可添加所選的一個或多個分會。



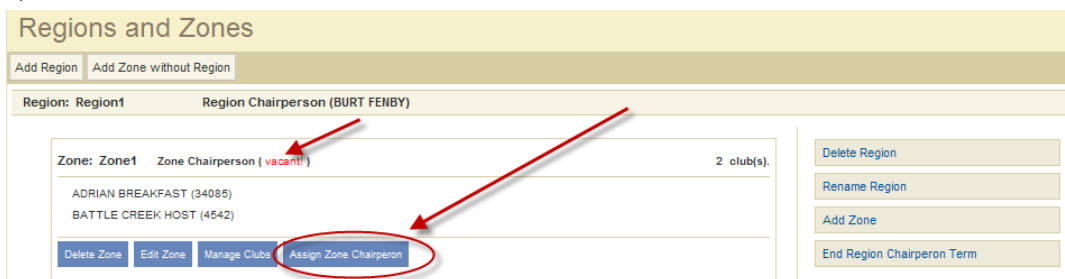
以下的圖片顯示有兩個分會被添加到該分區。



5. 給分區指定一個分區主席

分區主席的姓名位置顯示為“空缺”，直到指定了一位主席為止。

- a) 如需指定一位分區主席，請點擊該分區下面的“指定分區主席”按鍵。

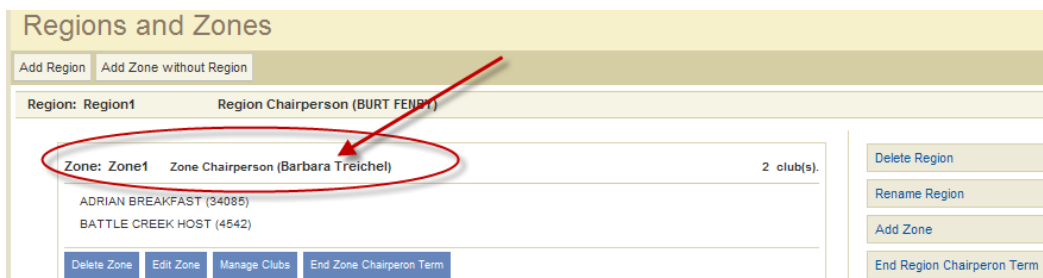


區內所有會員的姓名將會按其名字在字母表的順序列出。

- b) 使用銀幕右側的滾動條上下滾動找出會員的姓名，或在搜索空格中輸入會員的名字查找。點擊該會員姓名選中該會員。



現在，圖片顯示出分區主席的姓名出現在‘專區和分區’頁面上。

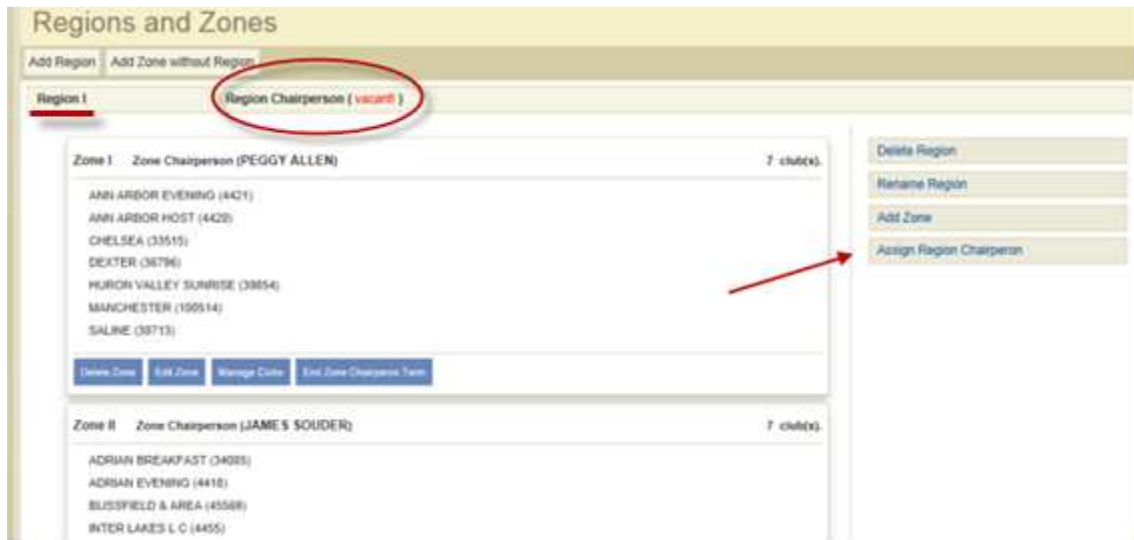


6. 指定專區主席。

如果不使用專區，請跳過這一步。

專區主席的姓名位置顯示為“空缺”，直到指定了一位主席為止。

a) 如需指定一位專區主席，請點擊該專區下面的“指定專區主席”按鍵。



區內所有會員的姓名將會按其名字在字母表的順序列出。



b) 使用銀幕右側的滾動條上下滾動找出會員的姓名，或在搜索空格中輸入會員的名字查找。點擊該會員姓名選中該會員。

現在，圖片顯示出專區主席的姓名出現在‘專區和分區’頁面上。



7. 接下來的步驟

從這裡開始，你可以繼續做以下：

- a) 添加更多的分區到目前的專區。
- b) 添加更多無專區的分區。
- c) 添加更多專區。

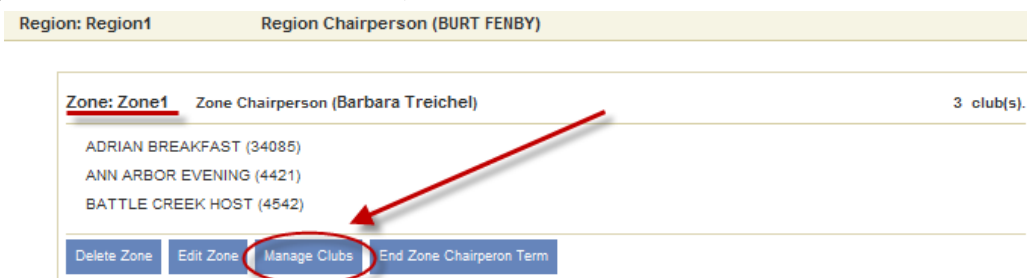


B. 編輯專區分區結構

1. 將分會分配到另外一個分區

一個分會只能被分配到一個分區。如需將一個分會分配到另外的分區，該分會必須先從原來的分區中刪除。

- a) 在‘專區和分區’頁面上，滾動到原來的分區。點擊該分區下面的‘管理分會’按鍵。



- b) 在‘管理分會’頁面，點擊該分會旁的‘刪除’鍵。點擊 OK 鍵。



- c) 分會從原來的分區中刪除後，即可在‘專區和分區’頁面上滾動找到新的分區。點擊該新分區下面的‘管理分會’按鍵。在‘管理分會’頁面，點擊該分會旁的‘添加’鍵。點擊 OK 鍵。

2. 將分區指定到另外一個專區

以下的例子展示了將分區1 從專區1 重新分配到專區2。

- a) 在‘專區和分區’頁面上，滾動到需要重新分配的分區。點擊需要被重新分配的分區下面的‘編輯分區’按鍵。

- b) 點擊向下箭頭查閱現有的專區，然後選出該分區即將被重新分配到的專區。點擊 OK 鍵。

3. 指定另一個分區主席

每個分區任何時間只能有一個主席。如需指定一個新主席，必須先結束原來主席的任期。

a) 在‘專區和分區’頁面上，點擊該分區下面的‘結束分區主席的任期’按鍵。

The screenshot shows the 'Regions and Zones' interface. At the top, there are buttons for 'Add Region' and 'Add Zone without Region'. Below this, the page is divided into two sections: 'Region: Region 1' and 'Region: Region 2'. Region 1 is currently selected, showing 'Region Chairperson (BURT FENBY)'. Underneath, there is a section for 'Zone: Zone1' with 'Zone Chairperson (Barbara Treichel)' and '3 club(s)'. The clubs listed are ADRIAN BREAKFAST (34085), CHELSEA (33515), and HANOVER HORTON AREA (4559). There are buttons for 'Delete Zone', 'Edit Zone', 'Manage Clubs', and 'End Zone Chairperon Term'. To the right of the zone information are buttons for 'Delete Region', 'Rename Region', 'Add Zone', and 'End Region Chairperon Term'. The second section, 'Region: Region2', is highlighted with a red underline. It shows 'Region Chairperson (ALLAN ROUNDS)'. Underneath, there is a section for 'Zone: Zone2' with 'Zone Chairperson (ARTHUR TURNER)' and '3 club(s)'. The clubs listed are ADRIAN EVENING (4418), ANN ARBOR HOST (4420), and BEDFORD AREA L C (4545). There are buttons for 'Delete Zone', 'Edit Zone', 'Manage Clubs', and 'End Zone Chairperon Term'. A red circle highlights the 'End Zone Chairperon Term' button, and a red arrow points to it from the right.

b) 按照 A5 步驟的指示，指定新的分區主席。

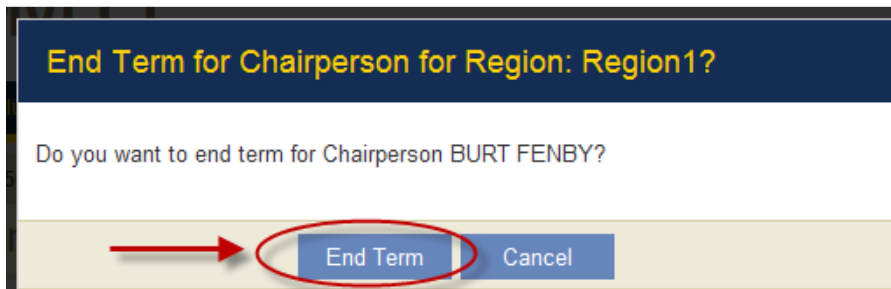
4. 指定另一個專區主席

每個專區任何時間只能有一個主席。如需指定一個新主席，必須先結束原來主席的任期。

a) 在‘專區和分區’頁面上，點擊該專區下面的‘結束專區主席的任期’按鍵。

The screenshot shows the 'Regions and Zones' interface. At the top, there are buttons for 'Add Region' and 'Add Zone without Region'. Below this, the page is divided into two sections: 'Region: Region1' and 'Region: Region2'. Region 1 is currently selected, showing 'Region Chairperson (BURT FENBY)'. Underneath, there is a section for 'Zone: Zone1' with 'Zone Chairperson (Barbara Treichel)' and '5 club(s)'. The clubs listed are ADRIAN BREAKFAST (34085), BATTLE CREEK HOST (4542), CHELSEA (33515), CONCORD (4551), and HANOVER HORTON AREA (4559). There are buttons for 'Delete Zone', 'Edit Zone', 'Manage Clubs', and 'End Zone Chairperon Term'. To the right of the zone information are buttons for 'Delete Region', 'Rename Region', 'Add Zone', and 'End Region Chairperon Term'. A red circle highlights the 'End Region Chairperon Term' button, and a red arrow points to it from the left.

b) 點擊 '結束任期' 。



注意，專區主席的職位現在是空缺。



c) 按照 A6 步驟的指示，指定新的專區主席。